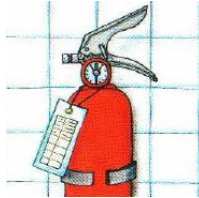


Dê o alarme de fogo antes de o combater

1. Retire o extintor do seu suporte



2. Transporte-o na posição vertical segurando no manípulo

3. Retire o selo ou cavilha de segurança

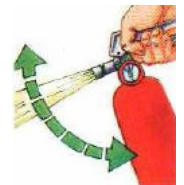


4. Posicione-se a uma distância segura e pressione a alavanca



5. Dirija o jacto para a base das chamas

6. Varra, devagar, toda a superfície



Não esquecer que:

Deve aproximar-se do foco de incêndio progressiva e cautelosamente

Deve avançar apenas quando estiver certo de que o fogo não o envolverá pelas costas

Deve actuar no sentido do vento, se estiver ao ar livre

Em combustíveis líquidos não deve lançar o jacto com demasiada pressão para evitar que o combustível se espalhe

## Importante:

Cada fogo tem um agente extintor próprio. Essa indicação está inscrita no rótulo do extintor.

O extintor de Pó Químico ABC pode ser usado em qualquer tipo de incêndio mas, deve utilizá-lo em equipamentos electrónicos somente em último caso

Não contactar directamente com o CO<sub>2</sub>, dado que este está entre -70°C e -90°C, podendo causar graves queimaduras pelo frio

Mantenha o extintor em perfeito estado de funcionamento e conservação

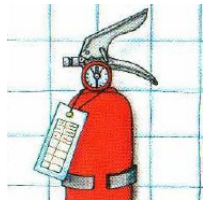
Cada extintor deve ser vermelho, ter uma etiqueta que indique o mês, ano e responsável de manutenção

Os extintores recarregáveis devem voltar a ser cheios depois de utilizados

## Extintor

Dê o alarme de fogo antes de o combater

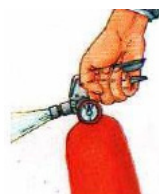
Retire o extintor do seu suporte



Transporte-o na posição vertical segurando no manípulo




Retire o selo ou cavilha de segurança



Posicione-se a uma distância segura e pressione a alavanca



Dirija o jacto para a base das chamas



Varra, devagar, toda a superfície.

Não esquecer que:

- Deve aproximar-se do foco de incêndio progressiva e cautelosamente;
- Deve avançar apenas quando estiver certo de que o fogo não o envolverá pelas costas;
- Deve actuar no sentido do vento, se estiver ao ar livre.
- Em combustíveis líquidos não deve lançar o jacto com demasiada pressão para evitar que o combustível se espalhe

## Extintor (cont.)

Importante:

Cada fogo tem um agente extintor próprio. Essa indicação está inscrita no rótulo do extintor.

O extintor de Pó Químico ABC pode ser usado em qualquer tipo de incêndio mas, deve utilizá-lo em equipamentos electrónicos somente em último caso

Não contactar directamente com o CO<sub>2</sub>, dado que este está entre -70°C e -90°C, podendo causar graves queimaduras pelo frio

Mantenha o extintor em perfeito estado de funcionamento e conservação

Cada extintor deve ser vermelho, ter uma etiqueta que indique o mês, ano e responsável de manutenção

## Boca de incêndio tipo carretel



Abrir a válvula

Puxar a mangueira

Abrir a agulheta rodando o manípulo para a esquerda

Dirigir o jacto para a base das chamas